

VitrA

V - care



V – care

Mimořádná
čistota
s maximálním
komfortem.



ČASTO KLADENÉ OTÁZKY



Co je V-care (VitrA závěsné WC s bidetem)?

V-care – nová generace sprchové toalety od společnosti VitrA kombinuje funkci toalety a bidetu, současně nabízející působivý WC design a vysoký komfort. V-care bylo vytvořeno návrhářem studia NOA, hodí se dokonale do všech typů koupelen a vypadá zcela jako moderní běžné WC. S touto novou generací sprchových toalet nenabízí VitrA pouze rostoucí úroveň hygieny s vodním mytím, ale také ergonomický / vysoký komfort odpovídající potřebám moderního stylu bydlení jako jsou různé možnosti mytí, přizpůsobení teploty sedátka, nastavení sušení a automatické ovládání bez dotyku. V-care přináší nový standard do vašich koupelen díky svému designu, pohodlí a vylepšenému, vysoce hygienickému použití.



Jaké jsou výhody a vlastnosti V-care?

Elegantní vzhled & Univerzální design

V-care bylo vytvořeno známým designérským studiem NOA a hodí se do jakékoliv koupelny díky svému elegantnímu vzhledu a univerzálnímu designu.

Díky skrytým a zabudovaným elektrickým částem uvnitř keramiky, V-care vypadá jako standardní toaleta. Elektrické a vodní připojení je zcela skryto.

Bezdotyková toaleta

Verze Comfort umožňuje využití toalety bez dotyku jakékoliv části díky:

- automatickému otevření / zavření toalety (pomocí senzoru a také díky dálkovému ovladači)
- různé mycí funkce pomocí dálkového ovladače
- nastavení sušení pomocí dálkového ovladače

Jednoduché ovládání

V-care může být ovládáno pomocí dálkového ovladače, který uživateli padne dokonale do ruky a má velice jednoduché použití. Základní funkce toalety mohou být také ovládány na pravé a levé straně toalety.

Nejlepší intimní mytí pro každého

Speciálně vytvořená tryska umožňuje uživateli přizpůsobit si průtok vody dle potřeby:

- Možnost dámského / posteriorního mytí: možnost dámského mytí je přizpůsobena potřebám oblasti genitálií
- Možnost oscilujícího a pulzujícího mytí (pro důkladné mytí)
- Nastavení tlaku vody
- Nastavení teploty vody
- Nastavení pozice trysky

Ergonomicky tvarované sedátko

Sedátko toalety je vytvořené s ohledem na uživatele se zajištěním optimálního sezení, teplota sedátka může být nastavena pomocí dálkového ovladače.

Sušení a osvěžení vzduchu

Po použití toalety (verze Comfort) si může uživatel vybrat funkci sušení a také přizpůsobit teplotu sušení pro ještě větší komfort. V obou verzích je automaticky spuštěno osvěžení vzduchu, jakmile se uživatel posadí na WC.

Funkce Úspora energie

Výrobek nabízí 4 režimy spotřeby energie:

- 1) Standard
- 2) Energy-saving (úsporný režim)
- 3) Stand-by (režim spánku)
- 4) Zcela vypnuto

Všechny tyto režimy slouží pro co nejlepší využití výrobku podle momentálních uživatelových preferencí.



Maximální čistota trysky

Tryska je automaticky oplachována čistou vodou před a po každém použití. Tryska může být odejmuta pro ruční čištění.

Materiál trysky je velmi hygienický: hlavní část je vyrobena z nerezové oceli a koncovka trysky je pochromovaná.

Jednoduché čištění WC

Díky technologii bez splachovacího okruhu uvnitř mísy a skryté instalaci „V-Fit“ je V-care velmi jednoduché na čištění.

- Technologie Rim-ex eliminuje vedení vody uvnitř WC a tak umožňuje čištění mísy jediným oplachem
- Díky skryté instalační technologii „V-Fit“ je vnější povrch WC zcela hladký a umožňuje tak snadné čištění.



Z jakého materiálu je V-care vyroben?

WC: Vitreous China (keramika)
Sedátko, kryt a jednotlivé součásti: Thermoplastic
Trysky: nerezová ocel, koncovka trysky je pochromovaná
Dálkový ovladač: ABS



Proč je tryska z nerezové oceli a ne z plastu?

Hygienické vlastnosti

Díky hygienickým vlastnostem nerezové oceli se stal tento materiál první volbou pro nemocnice, kuchyně, potravinářská i farmaceutická zařízení. Abychom i my nabídli nejlepší možné řešení, vybrali jsme jako materiál trysky nerezovou ocel.

Koroze a odolnost vůči teplotám

Všechny nerezové části mají vysokou odolnost vůči korozi i při vysokých teplotách a tlacích.

Estetický dojem

Snadno udržovatelný, vysoce kvalitní a s příjemným vzhledem.

Dlouhá životnost

Velmi odolný a téměř bezúdržbový.



Jaký je rozdíl mezi V-care a běžným WC?

Proč potřebuji V-care když mi běžné WC doposud bez problémů sloužilo?

Zvenku není na první pohled vidět žádný rozdíl mezi V-care a běžným WC. Můžete ho používat zcela stejným způsobem. Rozdíl je v prožitku. V-care má řadu výhod v porovnání s běžným WC – od většího komfortu až po hygieničtější použití a šetření prostoru. Pečuje o Vás a Vaši rodinu více než by bylo schopno běžné WC.


Úspora prostoru

V-care kombinuje funkce klasické toalety a bidetu, a tak šetří prostor v koupelně potřebný pro bidet.



Hygieničtější

- V-care nabízí možnost bezdotykového použití. Sedátko se automaticky otevře, jakmile k WC přistoupíte nebo pomocí dálkového ovladače. Můžete jednoduše spustit zabudovanou funkci sprchy pomocí stisknutí tlačítka, zatímco pohodlně sedíte na WC. Všechny funkce mytí a sušení mohou být rovněž řízeny pomocí dálkového ovladače.
- V-care disponuje různými funkcemi mytí, které umožňují důkladné mytí a také funkce vyhovující specifikům oběma pohlaví.



V-care má do WC zabudovanou trysku, a tak nabízí mytí vodním proudem. Mytí vodou je mnohem přirozenější a hygieničtější než pouze použití toaletního papíru a je také vhodnější pro citlivou intimní oblast.

Pohodlnější

V-care nabízí přizpůsobení teploty sedátka a teploty sušení, stejně tak i přizpůsobení tlaku vody tak, abyste mohli využít WC s maximálním pohodlím.

- Sedátko je vysoce ergonomicky tvarované.
- Mytí vodou dodává vysoce osvěžující pocit.
- V-care je vhodné zejména pro starší osoby a těhotné ženy. Jelikož je vše možné řídit pomocí dálkového ovladače, nemusíte přesedat na bidet a naklánět se při mytí.



Jaké verze výrobku jsou dostupné a jaké jsou mezi nimi rozdíly?

V-care je nabízeno ve dvou alternativách: Basic a Comfort. Charakteristiky obou verzí jsou dostupné v tabulce níže.

Kritérium	Hlavní znaky	Verze Basic	Verze Comfort
Mytí	Rektální mytí	Ano	Ano
	Dámské mytí	Ano	Ano
	Přizpůsobení pozice trysky	Ano	Ano
	Přizpůsobení tlaku vody	Ano	Ano
	Automatický pohyb trysky (dopředu / dozadu)	-	Ano
	Pulzování	-	Ano
	Sušení	-	Ano
	Sušení s nastavením teploty	-	Ano
	Nastavení teploty vody	Ano	Ano
Pohodlnost sedátka	Pomalé a tiché zavírání krytu sedátka	Ano	Ano
	Vyhřívání sedátka	Ano	Ano
	Nastavení teploty sedátka	Ano	Ano
	Automatické otevření / zavření	-	Ano
Tryska	Samočištění trysky	Ano	Ano
	Odnímání koncovky trysky pro čištění / výměnu	Ano	Ano
Hygiena	Osvěžení vzduchu – dezodorizace	Ano	Ano
	Rim-ex (mísa bez splachovacího okruhu)	Ano	Ano
Udržitelnost	Režim úspory energie	Ano	Ano
Vzhled	Skryté vodovodní připojení	Ano	Ano
	Skryté elektrické připojení	Ano	Ano

OTÁZKY VZTAHUJÍCÍ SE K UŽÍVÁNÍ VÝROBKU



Jak V-care funguje?

Jakmile se posadíte na V-care, dotykový senzor zaznamená Vaši přítomnost a aktivují se funkce zařízení. Pomocí dálkového ovladače můžete ovládat všechny funkce, které V-care nabízí - v závislosti na modelu. Ve verzi Comfort můžete ovládat tlak vody / pozici trysek / teplotu vody, sedátka i sušení / možnosti mytí. Ve verzi Basic si nastavíte tlak vody / pozici trysek / teplotu vody a sedátka. I v případě, že na V-care nesedíte, si můžete nastavit sedátko pomocí dálkového ovladače (ve verzi Comfort). Pro podrobnější instrukce k použití prosím využijte návod k použití.




Jak zapnu / vypnu V-care?

V případě, že se díváte na V-care zepředu, je na pravé straně skryté a odizolované tlačítko ON/OFF, které je zespod snadno ovladatelné. Otočením a stisknutím tohoto tlačítka můžete V-care snadno zapnout nebo vypnout.



Je možné nastavit dle potřeby různou spotřebu elektrické energie?

Jsou zde tři různé režimy spotřeby elektrické energie.



Režim standard: Všechny funkce jsou dostupné se všemi režimy nastavení. Pokud svítí světlo na levé straně WC červeně, WC je v normálním režimu.

Režim Eco: Režim Eco můžete nastavit podržením tlačítka STOP na dálkovém ovladači po dobu 3 sekund. Všechny funkce jsou zapnuté, pouze funkce ohřívání jsou na minimální úrovni (využití tohoto režimu je vhodné především v letních měsících). Pokud svítí světlo na levé straně zeleně, WC je v režimu ECO.


Režim Stand-by: Režim Stand-by je spuštěn podržením STOP tlačítka na levé straně WC (když hledíte na WC zepředu) po dobu 3 sekund. Všechny funkce jsou vypnuty. Pouze nastavení teploty vody je zapnuto k udržení teploty vody nad 18°C. Když světlo na levé straně WC nesvítí, WC je v režimu Stand-by.

 Je zařízení zapnuté, když na WC nikdo nesedí?


Kromě systému otvírání / zavírání nefungují žádné funkce, když na WC nikdo nesedí.

Během instalace můžete spustit trysku za účelem testování trysky podržením tlačítek stop/power + cleaning/moving na levé straně WC (když hledíte na WC) po dobu 3 sekund.



 Když používám jeden z modelů V-care, nepotřebuji následně použít toaletní papír pro osušení?

Je doporučeno použít toaletní papír před použitím režimu sušení pro kompletní umytí a kratší dobu sušení.


 Kolik času je potřeba k „usušení“ při použití V-care programu sušení?

Průměrná osoba potřebuje mezi 30 a 60 sekundami. Jedním stisknutím tlačítka sušení pracuje program sušení až 180 sekund, tento čas by měl být více než dostatečný k dokončení funkce sušení.

 Proudí v programu sušení teplý vzduch?

Ve verzi Comfort proudí v programu sušení vzduch teplý. V tabulce níže můžete nalézt výši teploty při jednotlivých úrovních sušení.

Úroveň teploty	Standard
Úroveň 5	$\Delta T+35^{\circ}\text{C}\pm 3^{\circ}\text{C}$
Úroveň 4	$\Delta T+30^{\circ}\text{C}\pm 3^{\circ}\text{C}$
Úroveň 3	$\Delta T+25^{\circ}\text{C}\pm 3^{\circ}\text{C}$
Úroveň 2	$\Delta T+20^{\circ}\text{C}\pm 3^{\circ}\text{C}$
Úroveň 1	$\Delta T+25^{\circ}\text{C}\pm 3^{\circ}\text{C}$
vypnuto	-

 Může V-care fungovat bez zapojení do elektřiny?

WC můžete používat bez zapojení do elektřiny a splachovat, ale tryska a další přídatné funkce budou fungovat pouze při zapojení přístroje do elektřiny.

Co se stane, když dojde k výpadku elektřiny?

Když nastane výpadek elektrického proudu během užívání, přestane okamžitě fungovat proudění vody, ohřívání, osvěžování vzduchu a automatické otevírání / zavírání krytu. V případě, že je v chodu tryska při výpadku proudu, zůstane ve stejné pozici, ale přestane proudit voda. Při obnovení elektrického proudu tryska již žádnou vodu nerozstříkuje. Je třeba stisknout tlačítko stop pro navrácení trysky do původní polohy. Během výpadku elektřiny můžete stále toaletu běžně používat a splachovat. Můžete se očistit toaletním papírem, dokud nedojde k obnovení elektrického proudu. WC můžete otevřít nebo zavřít manuálně.



Mohu sedátko otevřít / zavřít manuálně?

Ano, je možné otevřít / zavřít sedátko/ kryt stisknutím určených tlačítek umístěných nahoře na dálkovém ovladači. Pokud chcete, můžete také WC otevřít / zavřít manuálně.

Musím používat dálkové ovládání?

Pro možnost ovládání všech funkcí V-care je lepší využívat dálkové ovládání. Použití dálkového ovládání umožňuje uživateli využít kdykoliv všechny možnosti nastavení V-care.

Navíc může uživatel využívat základní funkce jako je mytí, očištění a pozastavení z řídicího panelu po pravé ruce umístěném přímo na zařízení bez užití dálkového ovladače.

Jaký druh baterie se používá v dálkovém ovládání?

Do dálkového ovladače je třeba použít 3 baterie typu AAA.



Jaká je výdrž baterie v dálkovém ovladači?

Při běžném užívání a použití nových značkových baterií je doba životnosti baterií průměrně 6 měsíců.



Jaká je průměrná spotřeba vody?

Úroveň tlaku vody	Spotřeba
Úroveň 5	480 ± 80mL/40sec
Úroveň 3	354 ± 80mL/40sec
Úroveň 1	270 ± 80mL/40sec



Do jaké teploty může být ohřáté sedátko?

Úrovně teploty sedátka jsou popsány v následující tabulce. Výchozí teplota ve Standard režimu je 36 ± 2°C.

Úroveň teploty sedátka	Standard
Úroveň 5	40°C ± 2°C
Úroveň 4	38°C ± 2°C
Úroveň 3	36°C ± 2°C
Úroveň 2	34°C ± 2°C
Úroveň 1	32°C ± 2°C
Vypnuto	-



Do jaké teploty může být ohřátá voda?

Úrovně teploty vody jsou popsány v následující tabulce. Výchozí teplota ve Standard režimu je 36 ± 2°C.

Úroveň teploty vody	Standard
Úroveň 5	40°C ± 2°C
Úroveň 4	38°C ± 2°C
Úroveň 3	36°C ± 2°C
Úroveň 2	34°C ± 2°C
Úroveň 1	32°C ± 2°C
Vypnuto	-



Jaké jsou minimální / maximální teploty pro všechny funkce?

	MIN	MAX	Výchozí hodnoty	Režim úspory energie
Teplota vody	30°C	42°C	36°C	24°C
Teplota sedátka	30°C	32°C	36°C	24°C
Teplota sušení	15°C	37°C	27°C	24°C



Jaká je průměrná spotřeba elektrické energie při běžném použití V-care (při jednom použití)?

Maximální spotřeba energie	1080W	+5%	-10%	1020.60~1134W
Ohřivač vody + tryska + vodní pumpa + vzduchová pumpa + průtokový ventil	1024.46W	+5%	-10%	968.11~1075.68W
Ohřivač sedátka	53W	+10%	-10%	47.7~58.3W
Ohřivač vzduchu	170W	+10%	-10%	153~187W

	Comfort	Basic
Maximální spotřeba energie	770 W	796 W
Ohřivač vody + tryska + vodní pumpa + vzduchová pumpa + průtokový ventil	714 W	726 W
Ohřivač sedátka	60 W	60 W
Ohřivač vzduchu	205 W	není dostupné



Jak dlouho trvá každá funkce při jednom použití?

Každá funkce má svůj časový interval. I přesto, když chcete používat jednotlivé funkce delší čas, můžete stisknout příslušné tlačítko ještě jednou.

Funkce	Čas
Mytí	40sec ± 10sec
Bidet	40sec ± 10sec
Sušení	3min ± 10sec



Kolik vody spotřebuje V-care při splachování?

3/6 litrů při jednom spláchnutí.



Nebudu mít s V-care více práce než s běžným WC?

V-care je velmi nenáročný na údržbu a velmi jednoduchý k použití. Ve skutečnosti je jednodušší a rychlejší čištění V-care než běžného WC díky technologii bez splachovacího okruhu a celkovému designu zařízení. Jakákoliv práce navíc, jako je výměna karbonového filtru nebo čištění trysky, nezabere více než několik minut.



OTÁZKY VZTAHUJÍCÍ SE K ŽIVOTNOSTI A ZÁRUCE

 Jaká je nosnost WC?

Max. 150 kg

 Jaká je záruční doba V-care?

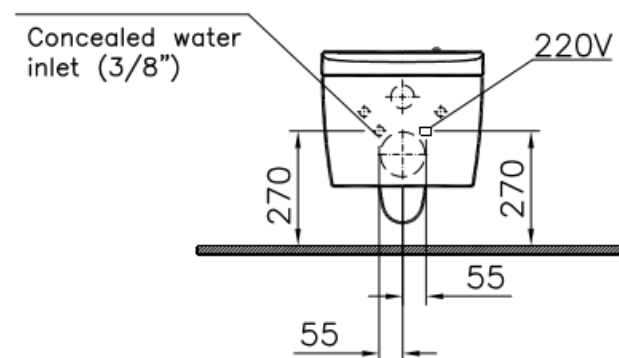
Pro produkty V-care je garantována 2 letá záruční doba.



OTÁZKY VZTAHUJÍCÍ SE K ÚDRŽBĚ / INSTALACI / ZÁVADÁM

 Mohu nainstalovat V-care na místo stávajícího WC?

Je možné vyměnit Vaše běžné WC za V-care chytré WC, ale budete potřebovat dodatečné elektrické připojení a připojení vody tak, jak je ukázáno na technickém výkresu níže.



*concealed water inlet = skrytý vtok vody

 Je nutná velká investice k nainstalování V-care?

Co se týče instalace, jedná se téměř o stejný proces jako u běžného závěsného WC. Jediná práce navíc je zajistit připojení k elektrické energii a připojení vody blízko WC (což by neměl být problém při kompletní rekonstrukci koupelny).



Jaké součástky přijdou spolu s toaletou?

- Keramické WC
- Elektronické sedátko a kryt
- Dálkový ovladač
- 3 AAA baterie
- Přídavné zařízení
- 220V odizolovaný konektor
- Uživatelská příručka
- Flexi hadice 45cm
- Kada (odtok 300mm)
- Průhledný kryt
- Ventil ON / OFF



Existují nějaká stavební opatření, kterých bych se měl/a obávat?

Záleží na tom, zda se jedná o novou výstavbu nebo o rekonstrukci. Při rekonstrukci je nezbytné přidat druhý přívod vody a připojení k elektřině v místě, kde má být V-care upevněno. Pokud máte tato připojení vytvořena při výstavbě, nemusíte již dělat nic navíc.



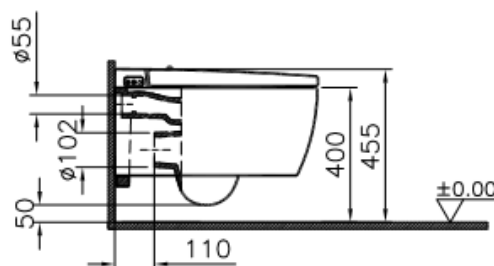
Budu potřebovat oddělené elektrické připojení a připojení vody v místě instalace WC?

Ano, pokud není v místě instalace žádné elektrické připojení ani připojení vody, je nezbytné ho zřídit.

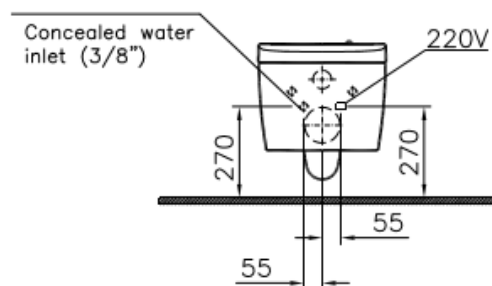


Je připojení vody a elektřiny viditelné?

Vytvořili jsme chytré WC, a tak nejsou tato připojení okem viditelná, pokud je připojení vody a elektrické připojení na zdi, kde je WC umístěno.




Additional pipe may be required due to wall thickness.



*Additional pipe may be required due to wall thickness – další trubka může být nezbytná z důvodu příliš malé tloušťky zdi.

**concealed water inlet (3/8") – skrytý vtok vody

 Zabere instalace více času než u běžného WC a jak složitý je proces instalace?

Instalace zabere stejně času jako u běžného WC. Navíc je potřeba provést po-instalační testy, které jsou popsány v instalační příručce. Testy obvykle trvají 15 minut.

 Je sedátko WC odnímatelné?

Kryt toalety je odnímatelný, ale samotné sedátko je připevněno k WC.

 Je tryska odnímatelná?


Trysku samotnou není možno zcela odejmout, ale koncovka trysky odnímatelná je a tak může zákazník nahradit koncovku trysky novou, aby byla zaručena čistota a hygiena. (Není však nezbytné koncovku trysky měnit, může být používána po celou dobu životnosti výrobku. Pokud však zákazník chce, může koncovku trysky nahradit novou).

 Jaká je délka trysek?

Maximální délka trysek je 95 mm.

 Co dělat v případě výskytu vodního kamene?

Problém s vodním kamenem lze rychle vyřešit s pomocí autorizovaných prodejců. Kontaktujte prosím svůj servis v případě, že se vodní kámen objeví.

 Jaká je životnost dezodori-začního filtru, než má být vyměněn?

Karbonový filtr nemá žádnou maximální dobu životnosti. Je však vytvořen jako odnímatelný, aby bylo umožněno zákazníkovi filtr vyjmout a nahradit ho novým. Zákazník tak může předejít nahromadování prachu ve filtru. Doporučujeme tento úkon provést každé 2 roky. Podrobnosti jsou uvedeny v uživatelské příručce.

Na druhou stranu, pokud je dezodorizovaný filtr výrazně odkrytý náhodným nebo špatným zacházením, doporučujeme ho nahradit novým.

Je čištění V-care obtížnější než čištění běžného WC?

Díky Rim-ex technologii, skryté instalaci a designu sedátka je jednodušší čistit V-care oproti běžnému WC. Výrobek můžete čistit standardními způsoby, ale vyhněte se užívání čističů na bázi žiravin.

Jak mám čistit sedátko WC?

Sedátko můžete čistit jemným utíráním navlhčeným hadříkem. Můžete také použít běžné, neškrábající mycí prostředky.

Jaké jsou doporučené čisticí prostředky?

Jakékoliv nekorozivní a neškrábající čisticí prostředky mohou být použity k čištění sedátka i WC.

Musím nějakým speciálním způsobem čistit trysku?

Tryska může být čištěna běžným způsobem. Žádné další speciální čištění není zapotřebí. Přesto však můžete odejmout koncovku trysky za účelem jejího čištění nebo výměny. Podrobnosti jsou uvedeny v uživatelské příručce.

Co dělat když se objeví závady?

V případě závad se prosím řiďte instrukcemi uvedenými na webu: www.vitr.com.tr. Pokud závady přetrvávají a nejste schopni problém sami vyřešit, kontaktujte prosím tým zákaznického servisu.

Je VitrA V-care bezpečný (zejména co se týče elektrického zapojení a použití vody)?

V-care je velmi bezpečný k použití. Je odizolován dle IPX4 standardů. Elektrické okruhy jsou odizolovány dle IP67 standardů.

Existuje nějaké riziko, že se elektrické části dostanou do kontaktu s vodou?

To možné není. V-care je izolován podle IPX4 standardů. Elektrické okruhy jsou izolované dle IP67 standardů.



Co dělat, když se závada objeví během ostříku tryskou?

Když se tento problém objeví, stiskněte prosím tlačítko STOP na bočním panelu. Když problém stále přetrvává, vypněte WC tlačítkem ON/OFF, které je umístěno na pravé straně WC (z pohledu zepředu).



Jaké světové a evropské normy zařízení splňuje?

EN1717, EN13079, CE, DVGW, KIVA, ETA, CSTB, SINTEF, WRAS, SITAC, W270, KTW



Jaké části V-care je možné nahradit, pokud je potřeba?

Kontaktujte prosím náš tým zákaznického servisu.



Co dělat pokud nefunguje dálkové ovládání?


Ze všeho nejdříve prosím zkontrolujte baterie. Pokud přístroj stále nefunguje, zavolejte následně prodejní servis a žádejte konzultaci. Poté postupujte podle daných instrukcí. Možná bude potřeba dálkové ovládání vyměnit. Mezitím můžete ovládat základní funkce trysky z bočního panelu.



Co dělat, když dálkové ovládání spadne do vody?

- Vyměňte baterie
- Usušte dálkové ovládání ručníkem
- Vložte dálkové ovládání do nádoby naplněné nějakým materiálem, který absorbuje vlhkost (např. rýže)
- Vyčkejte 2 hodiny
- Vraťte baterie zpět do dálkového ovládání
- Zkuste znovu. Pokud zařízení funguje a můžete ovládat všechny funkce, pak je problém vyřešen. Pokud však nefunguje správně, kontaktujte prosím tým zákaznického centra.

OTÁZKY OSOBNÍ HYGIENY, MYTÍ VODOU A ZDRAVÍ

 Proč bych se měl/a očišťovat vodou spíše než papírem?


Voda myje důkladněji a také je hygieničtější než pouhé očištění papírem. Mytí vodou Vám také dodá pocit osvěžení a větší osobní čistoty.

 Pro koho je V-care nejvhodnější?

V-care je vhodný pro kohokoliv, kdo chce zvýšit svou osobní intimní hygienu a pohodlí ve svém životě.

 Je V-care vhodné pro lidi se zdravotními problémy?

Ano, V-care je ideální pro lidi, kteří mají zdravotní problémy v intimní oblasti, které mohou řešit jemným a důkladným mytím vodou a suchým vzduchem. Není potřeba používat toaletní papír, který může být v těchto případech velmi problematický. Zvláště dámy mohou ocenit výhodu plynoucí z těchto vlastností během svých dnů nebo při kožních obtížích.

 Je V-care vhodný pro lidi s pohybovými problémy?

Pohyby těla jsou nezbytné pro osobní intimní hygienu při použití běžného WC, které není příliš ergonomické, a tak ne moc vhodné obzvláště pro lidi s pohybovými problémy. S V-care je možné vše řídit pomocí dálkového ovládání a tak můžete užívat WC s maximálním pohodlím bez potřeby dělat jakýchkoliv neergonomických pohybů. V-care Vám pomůže pohybovat se co nejvíce volně.



❓ Může být V-care používáno také v těhotenství?

V-care je mnohem pohodlnější pro těhotné ženy, protože se nemusí naklánět k osobní intimní hygieně, když používají V-care. Je také mnohem hygieničtější díky různým mycím funkcím za použití vody.

❓ Mohou V-care používat také děti?

V-care mohou používat děti starší 12 let.

❓ Je V-care vhodný pro praktikující Muslimy?

V-care je certifikováno pro praktikující muslimy od European Institute of Halal Certification.

❓ Kde mohu V-care koupit?

V-care je dostupné ve Vitra maloobchodní síti a u prodejců.

❓ Jaké jsou prodejní argumenty?

Podívejte se prosím na článek: Jaké jsou benefity a vlastnosti V-care

❓ Jak mohu názorně předvést funkce, které nefungují, když na zařízení nikdo nesedí?

Funkce můžete předvést podržením tlačítek STOP/POWER + CLEANING/MOVING po dobu 3 sekund na levé straně WC (když se díváte na WC zepředu).

OTÁZKY PRODEJE A PRODEJNÍCH MÍST

❓ Kde mohu V-care vyzkoušet?

Společnost SIKO usiluje o umožnění vyzkoušení produktu co nejširší skupině zákazníků. Vyzkoušení produktu je možné na vybraných prodejnách SIKO, avšak umístění produktu k vyzkoušení se může měnit. Pro získání aktuální informace o umístění produktu k vyzkoušení nám prosím napište na:

shop@siko.cz



OTÁZKY ŽIVOTNÍHO PROSTŘEDÍ, UDRŽITELNOSTI A EKOLOGIE



Je V-care ekologičtější než běžné WC?

Kvůli použití elektřiny nelze říci, že je V-care ekologičtější. Jelikož však eliminuje nebo snižuje používání toaletního papíru, je dopad na ekosystém více méně stejný.

Zařízení má také 3 různé režimy, aby bylo více ekologické. Produkt můžete používat v Eco režimu během léta, abyste spotřebovávali méně elektrické energie nebo zařízení přepnout do stand-by režimu, když nejste několik hodin doma.



Neroste při používání V-care spotřeba vody více než je nezbytné?

Spotřeba vody pro všechny mycí funkce se pohybuje mezi 0,6 a 1,1 litry za jedno použití – záleží na nastavení tlaku vody. Zařízení je nastaveno tak, aby umožnilo uživateli maximální hygienu při optimální spotřebě vody.



Šetření vodou je hlavním tématem Bluelife (VitrA principu udržitelnosti). Jak je toto možné sladit s V-care a požadavky na hygienu?

Tím, že VitrA nabízí možnost mytí proudem vody, zlepšuje možnosti osobní intimní hygieny a tím zlepšuje kvalitu života Vašeho i Vaší rodiny. Blue Life není pouze o úspoře vody, ale také o zlepšování životních podmínek.





VitrA

 Eczacıbaşı

vitra.com.tr | vitrabluelife.com

 facebook.com/VitrAGlobal |  twitter.com/VitrAGlobal